



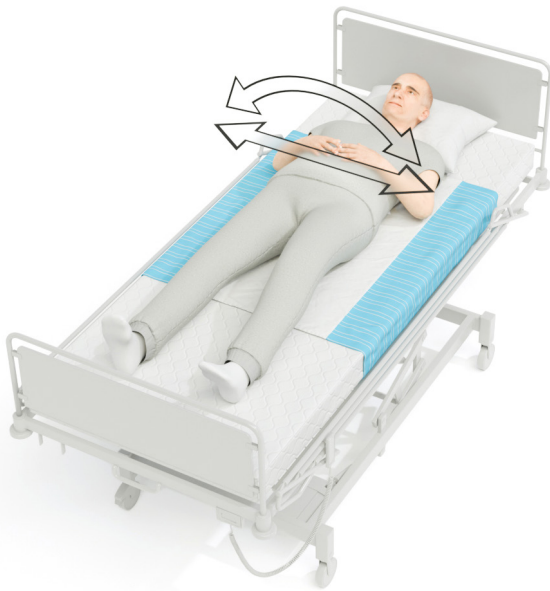
HUMAN CARE
Your Life. Your Way.

Glid- och draglakan

- för enklare positionering, skonsam
vård och minskad belastning.

Glid- och draglakan från Human Care

Positionering i sängen är viktig för att öka komforten och minska risken för smärta och vävnadsskador. Samtidigt kan ompositionering vara utmanande för brukaren och fysiskt krävande för vårdgivare. Våra glid- och draglakan minskar friktionen mellan brukare och underlag, vilket gör förflyttning och positionering i sängen smidigare och mer behaglig. De finns i flera storlekar och modeller för olika behov.



Glidlakan - Alpha Base Sheet 2-way

Glidlakanet Alpha Base Sheet 2-way har en lågfriktionsyta i satin som underlättar förflyttningar och vändningar i sängen. Det finns i flera storlekar och modeller. För brukare med större rörlighet kan detta lakan vara tillräckligt för att enkelt kunna vända och positionera sig i sängen.

- Kortare versioner finns för mer aktiva brukare
- Fullängdsmodeller finns för mindre rörliga brukare
- Formsydd version finns som även passar luftburna antidecubitusmadrasser

Det finns också glidlakan där glidytan har en inkontinensfunktion - Alpha Base Sheet Waterproof.



Draglakan - Alpha Draw Sheet

För brukare som behöver mer hjälp att positionera sig i sängen kan glidlakanet kombineras med ett draglakan. Draglakanet läggs ovanpå glidlakanet och finns i två utföranden.



Draglakan - Alpha Draw Sheet 2-way

Detta är den enklare varianten av draglakan som läggs ovanpå glidlakanet med de randiga linjerna placerade horisontellt över sängens bredd, från sida till sida. Det är avsett för förflyttning och positionering/vändning i sidled och underlättar när assistans från vårdgivare krävs. Vårdgivare kan då hjälpa till genom att dra i lakanet.



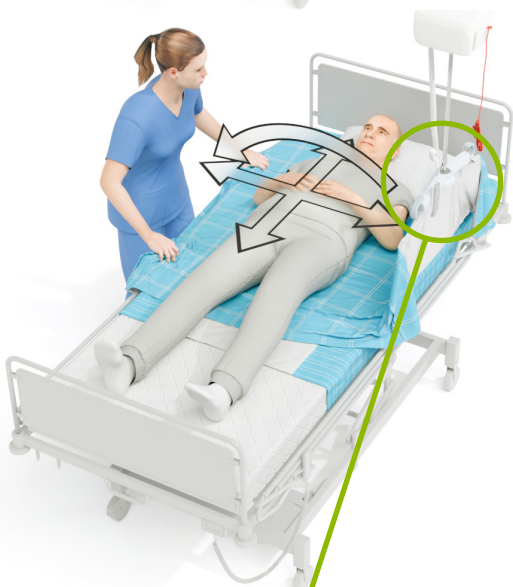


Gliddraglakan - Alpha Draw Sheet 4-way

Möjliggör förflyttning och positionering med minimal friktion både i sidled och även uppåt och nedåt i sängen. Detta gör Alpha Draw Sheet 4-way särskilt lämplig för tyngre brukare eller brukare med nedsatt rörlighet som behöver extra stöd vid ompositionering. På baksidan finns ett glidtyg som ger en låg friktion, vilket ökar möjligheten till effektiv förflyttning i flera riktningar. De korsade linjerna på lakanet visar att det har glidfunktion i fyra riktningar.

Finns med integrerade handtag som kan användas manuellt av vårdgivare eller kopplas till en lyftbygel för ytterligare avlastning.

Modellen med handtag finns även i inkontinensutförande för större mängd vätska- Alpha Draw Sheet 4-way Handles Inco.



- **Låg friktion** – enkel positionering med minimal kraft
- **Lätt att hantera** – intuitivt för vårdgivare, stärkande för brukaren
- **Hög komfort** – mjuk glidtyta minskar tryck och friktion
- **Modern design** – stilren form som smälter in i alla miljöer, i harmoniska färger.

Glidlakan - Alpha Base Sheet 2-way

Artikelnummer	Produktnamn	Mått – produkt (längd × bredd)	Mått – glidyta (längd × bredd)	Passar sängbredd
PM-1611	Alpha Base Sheet 2 way 100×200 cm	100×200 cm	100×50 cm	80 cm
PM-1629	Alpha Base Sheet 2 way 100×200 cm	100×200 cm	100×60 cm	80–90 cm
PM-1616	Alpha Base Sheet 2 way 100×220 cm	100×220 cm	100×75 cm	105 cm
PM-1667	Alpha Base Sheet 2 way 100×220 cm	100×220 cm	100×220 cm	120 cm
PM-1612	Alpha Base Sheet 2 way 140×200 cm	140×200 cm	140×50 cm	80 cm
PM-1634	Alpha Base Sheet 2 way 140×200 cm	140×200 cm	140×60 cm	80–90 cm
PM-1621	Alpha Base Sheet 2 way 140×220 cm	140×220 cm	140×75 cm	105 cm
PM-1668	Alpha Base Sheet 2 way 140×220 cm	140×220 cm	140×95 cm	120 cm
PM-1613	Alpha Base Sheet 2 way 200×200 cm	200×200 cm	200×50 cm	80 cm
PM-1639	Alpha Base Sheet 2 way 200×200 cm	200×200 cm	200×60 cm	80–90 cm
PM-1622	Alpha Base Sheet 2 way 200×220 cm	200×220 cm	200×75 cm	105 cm
PM-1669	Alpha Base Sheet 2 way 200×220 cm	200×220 cm	200×95 cm	120 cm
PM-1681	Alpha Base Sheet 2 way 200×280 cm	200×280 cm	200×60 cm	140–200 cm
PM-1641	Alpha Base Sheet 2 way fitted 200×90 cm	200×90 cm	200×70 cm	80–90 cm
PM-1651	Alpha Base Sheet 2 way fitted 200×105 cm	200×105 cm	200×80 cm	105 cm
PM-1661	Alpha Base Sheet 2 way fitted 200×120 cm	200×120 cm	200×95 cm	120 cm
PM-1629W	Alpha Base Sheet 2 way waterproof 100×200 cm	100×200 cm	100×60 cm	80–90 cm
PM-1634W	Alpha Base Sheet 2 way waterproof 140×200 cm	140×200 cm	100×60 cm	80–90 cm

Material: Bomull/terylene (C/T 55/45%), Bomull/terylene (C/T 55/45%) och terylene, polyuretan

Draglakan - Alpha Draw Sheet 2-way

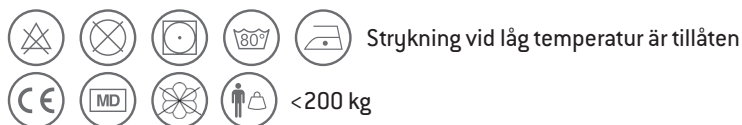
Artikelnummer	Produktnamn	Mått – produkt (l × b)	Rekommenderad sängbredd
PM-1631	Alpha Draw Sheet 2 way 100×200 cm	100×200 cm	80–120 cm
PM-1636	Alpha Draw Sheet 2 way 140×200 cm	140×200 cm	80–120 cm

Material: Bomull/terylene (C/T 55/45%)

Gliddraglakan - Alpha Draw Sheet 4-way

Artikelnummer	Produktnamn	Mått – produkt (l × b)	Rekommenderad sängbredd
PM-1637	Alpha Draw Sheet 4 way 140×200 cm	140×200 cm	80–120 cm
PM-1647	Alpha Draw Sheet 4 way 200×200 cm	200×200 cm	80–120 cm
PM-1657	Alpha Draw Sheet 4 way Handles 140×200 cm	140×200 cm	80–120 cm
PM-1687	Alpha Draw Sheet 4 way Handles 200×200 cm	200×200 cm	80–120 cm
PM-1649	Alpha Draw Sheet 4 way Handles Inco 140×120 cm	140×120 cm	80–120 cm

Terylene polyester, viskos, polyuretanlager, terylene, handtag av polypropen



HUMAN CARE SWEDEN

Årstaängsvägen 21B, 117 60 Stockholm

Tel: +46 8 665 35 00

Email: info.se@humancaregroup.com