


Multi Sling utprovningsprotokoll

Brukarinformation: Namn: Rum:

Lokal: Lyft: Lyftbygel:

Selmodell: Namn/Artikelnummer: Material: Storlek:



Upphängningsögla:



Grön ögla

Gul ögla

Röd ögla

Förlängningsband överdel:

21180-10 (10cm/3.9")
21180-15 (15cm/5.9")
21180-20 (20cm/7.8")
21180-25 (25cm/9.8")
21180-35 (35cm/13.7")

*Observera att nedan informationsruta om benplacering inte är relevant för Multi Sling. *Enbart armplacering på utsidan av selen möjlig.

*Enbart 2-punkts och 4-punktsupphängning möjlig.



Överflyttnings Situation:



Till/från säng:



Till/från stol:



Till/från golv:



Hygien:

Armplacering:



Insidia sele:



Utsida sele:

Benplacering:



Delad, avslappnad:



Öppen [3-Punkt]:



Delad:



Stängd:

Upphängning:

2-Punkt:



4-Punkt:



3-Punkt:



4-ESB:



4-MSB:



Tillbehör:



50866 Bygelpolstring för lyftbygel
Använd ej i våtutrymmen.


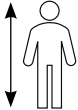
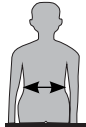
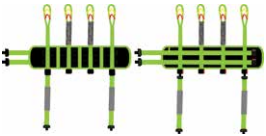





Kommentarer:

Utprovningsprotokoll utfört av:

Position/Titel:

Datum:

Storleksguide:

 KG				
Användarvikt kg	Brukarlängd cm	Brukar midje- omkrets	Rekommenderad storlek*	Färg
30-60	140-170	60-91	Small (S)	
55-90	160-190	94-110	Medium (M)	
85-120	180-206	104-129	Large (L)	
110-200	180-210	129-145	Extra Large (XL)	

* Dessa storlekar är enbart rekommendationer. En korrekt utprovning skall alltid utföras av kliniskt kunnig personal med hjälp av lyftselsens användarmanual. Observera att vissa lyftselar inte finns i alla storlekar. Du hittar ritningar på varje lyftsela i bruksanvisningen, levererad med produkten och tillgänglig på våra webbplatser.

Utprovningsprotokoll utfört av:

Namn:

Datum:

Position/Titel:



Viktigt! Detta utprovningsprotokoll ersätter inte användarmanualen. Läs alla instruktioner innan användning.