

Activity Sling utprovningsprotokoll

Brukarinformation: Namn: Rum:

Lokal: Lyft: Lyftbygel:

Selmodell: Namn/Artikelnummer: Material: Storlek:



Upphängningsögla:  Grön ögla  Gul ögla

Förlängningsband överdel:

21180-10 (10cm/3.9")
21180-15 (15cm/5.9")
21180-20 (20cm/7.8")
21180-25 (25cm/9.8")
21180-35 (35cm/13.7")

*Observera att nedan informationsruta om benplacering inte är relevant för vår Activity Sling. *Enbart 2-punktsupphängning samt enbart armplacering på utsidan av selen möjlig.



Överflyttnings Situation:



 Till/frånsäng:  Till/frånstol:  Till/från golv:  Hygien:

Armplacering:



 Insidia sele:  Utsida sele:



Benplacering:

 Delad, avslappnad:  Öppen [3-Punkt]:

 Delad:  Stängd:

Upphängning:

 2-Punkt:  4-Punkt:


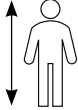
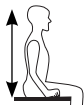







 3-Punkt:  4-ESB
4-MSB:

Tillbehör:

 50866 Bygelpolstring för lyftbygel
Använd ej i våtutrymmen.

Kommentarer:

Utprovningsprotokoll utfört av: Position/Titel: Datum:

 Användarvikt kg	 Brukarlängd cm	 Brukar rygg höjd* cm	 Brukar höft bredd* cm	 Rekommenderad storlek*	 Färg
15-20	110-130	69-79	25-30	Junior Small (JS)	
20-35	120-150	75-80	29-32	Junior Medium (JM)	
35-50	130-160	81-91	31-36	Junior Large (JL)	
45-60	140-170	87-97	35-38	Small (S)	

* För att mäta klientens rygg höjd, mät från klientens coccyx till toppen av huvudet.

* För att mäta klientens höft bredd, låt klienten sitta ner och mäta i en rak linje (inte omkretsen).

* Dessa storlekar är enbart rekommendationer. En korrekt utprovning skall alltid utföras av kliniskt kunnig personal med hjälp av lyftselens användarmanual. Observera att vissa lyftselar inte finns i alla storlekar. Du hittar ritningar på varje lyftsele i bruksanvisningen, levererad med produkten och tillgänglig på våra webbplatser.

Utprovningsprotokoll utfört av:

Namn:

Datum:

Position/Titel:



Viktigt! Detta utprovningsprotokoll ersätter inte användarmanualen. Läs alla instruktioner innan användning.