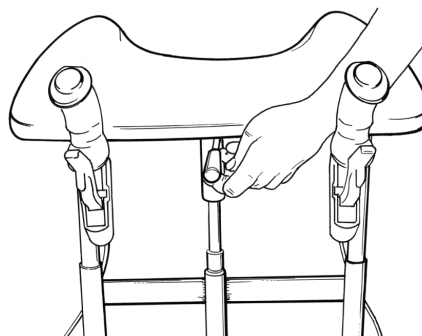


Brukarinformation

- Läs alla varningar och instruktioner noggrant innan du använder gåbordet.
- Säkerställ att gåbordet är ordentligt uppfälld innan användning.
- Gåbordet får endast användas som gångstöd.
- Det är förbjudet att stå på gåbordet.
- Använd inte produkten i trappor eller rulltrappor.
- Iakttag extra försiktighet när gåbordet används i backar eller på ojämnt underlag.
- Sitt aldrig på gåbordet och rulla dig fram med fötterna.
- Fördela vikten jämnt för att förhindra att gåbordet välter när du sätter dig.
- Parkeringsbromsen skall vara ilagd om gåbordet används som stöd när du sätter dig ned eller reser dig upp.
- Placera inget på den hopfällda gåbordet vid förvaring eller transport då det kan skada den.
- Förvara inte gåbordet nära en värmekälla då detta kan skada vissa detaljer.
- Var försiktig vid hantering av gåbordet så att du inte skadar dig när den har varit utsatt för extremt höga eller låga temperaturer.
- Förvara inte gåbordet utomhus.
- Spara bruksanvisningen för framtida användning.

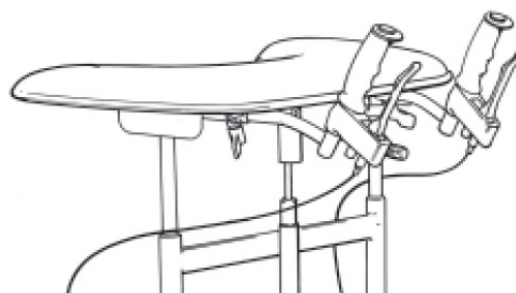
Justering av höjd

Steglös höjdställning. Justering görs lätt med gasreglering. Se figur till höger. Drag upp manöverhandtaget och med hjälp av den andra handen för du upp bordet respektive ner. När man släpper manöverhandtaget låses gasfjädern automatiskt.



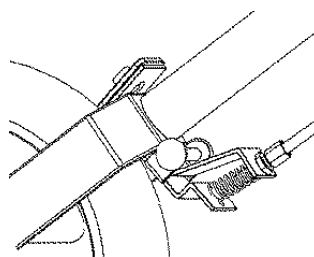
Justering av körhandtag

Körhandtagen går att justera i längdled genom att lossa vingmuttrarna. Ställ in önskat läge och dra sedan åt skruvarna.



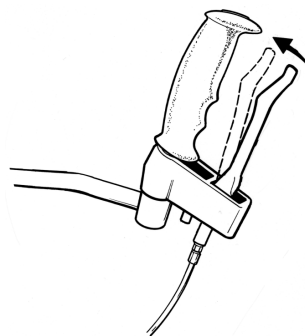
Bromsjustering

Vid dålig bromsverkan justera bromsvajern genom att skruva utåt.

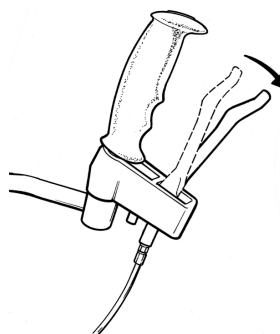


Färdbroms

Dra bromshandtaget uppåt för färdbroms.

**Parkeringsbroms**

Tryck bromshandtaget nedåt för parkeringsläge.

**Rengöring och service**

Viktigt!

Vid byte av delar på rollatorn ska endast originaldelar användas för att CE-märkningen ska gälla.

Viktigt!

Egna ingrepp/ändringar på rollatorn är inte tillåtet.

Viktigt!

Utför regelbunden översyn av rollatorn för att den ska fungera tryggt och säkert för brukaren.

Översyn bör genomföras regelbundet enligt rekonditioneringsanvisning 99202.

För mer information om service, rekonditionering, reservdelar och tillbehör, se Human Cares hemsida: www.humancaregroup.com eller kontakta oss via adress, telefonnummer eller e-mailadress enligt sista sidan.